

Résultat de l'enquête de satisfaction sur le portage à domicile réalisée en 2015 (1/3)

Questionnaires renseignés : 82 / 110 soit 75% de participation

Sexe	
Homme	25
Femme	57

Situation familiale	
Seul(e)	75
En couple	7

Nombre de repas par semaine	
1	1
2	2
3	8
4	9
5	13
6	10
7	39

Tranche d'âge	
- de 60 ans	1
60 à 70 ans	11
70 à 80 ans	8
+ de 80 ans	62

Régime	
Aucun	59
Diabétique	11
Diabétique sans sel	7
Sans sel	5

	Présentation de la barquette appétissante?	Quantité suffisante?	Respectez-vous la remise en température?	Ajoutez-vous des ingrédients (*) ?
Oui	69	78	67	60
Non	13	4	15	22

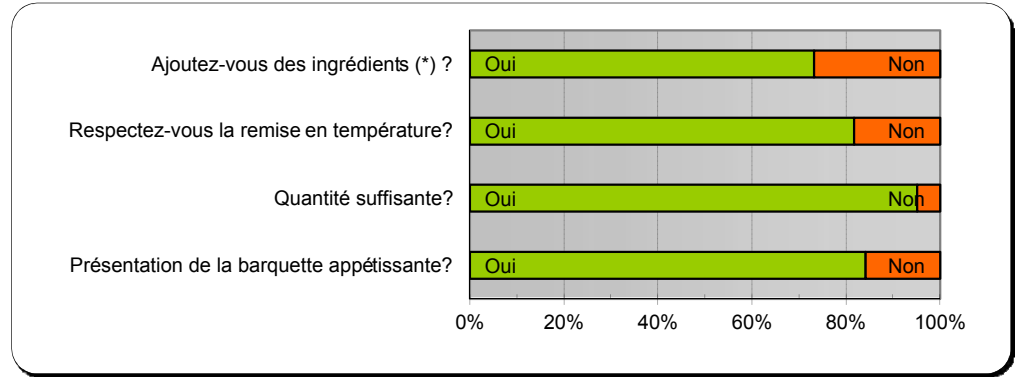
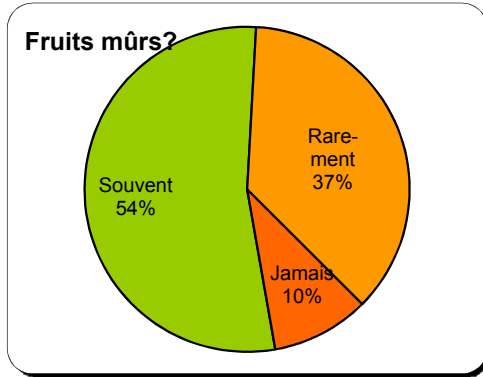
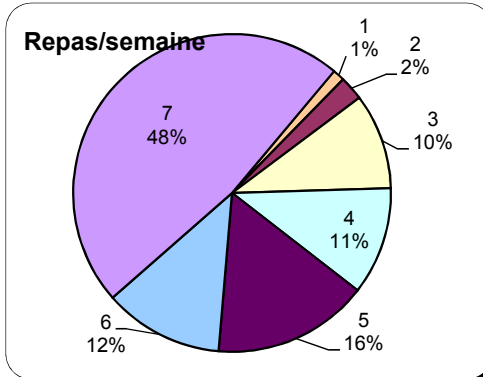
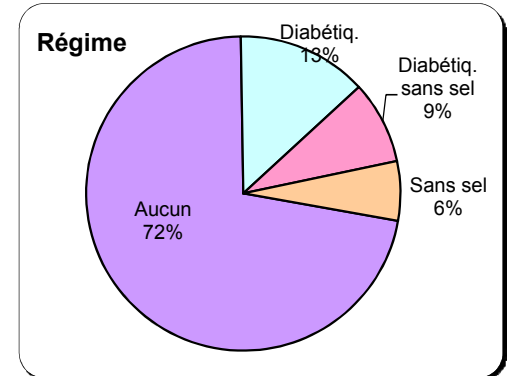
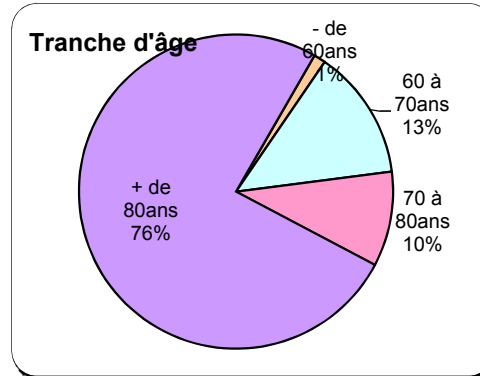
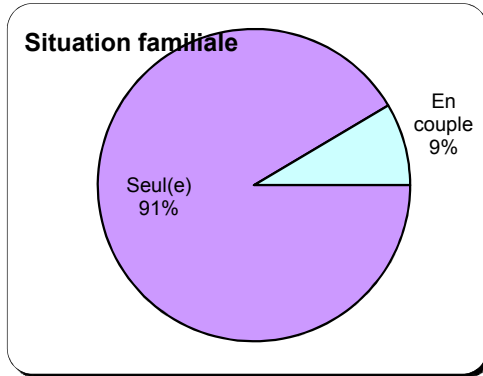
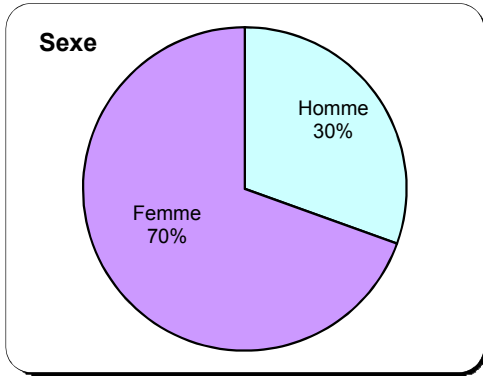
Les fruits sont-ils mûrs?	
Souvent	44
Rarement	30
Jamais	8

(*): vinaigrette, moutarde, sel, poivre, salades vertes, fromage râpé, beurre, sucre, fruits, confiture, sauce tomate, herbes aromatiques, épices

	Variété des plats	Qualité des plats	Assaisonnement	Cuisson viande	Cuisson légumes	Diversité fromages	Diversité fruits
Très satisfaisant	18	18	7	10	13	27	15
Satisfaisant	60	55	63	53	64	51	61
Peu satisfaisant	4	9	12	19	5	4	6

	Entrée	Viande	Poisson	Légumes	Féculents	Produits laitiers	Dessert
Très apprécié	11	8	11	14	11	20	27
Apprécié	41	45	46	55	58	54	50
Moy. apprécié	15	24	17	13	12	8	5
Peu apprécié	5	5	8	0	1	0	0

Résultat de l'enquête de satisfaction sur le portage à domicile réalisée en 2015 (2/3)



Résultat de l'enquête de satisfaction sur le portage à domicile réalisée en 2015 (3/3)

